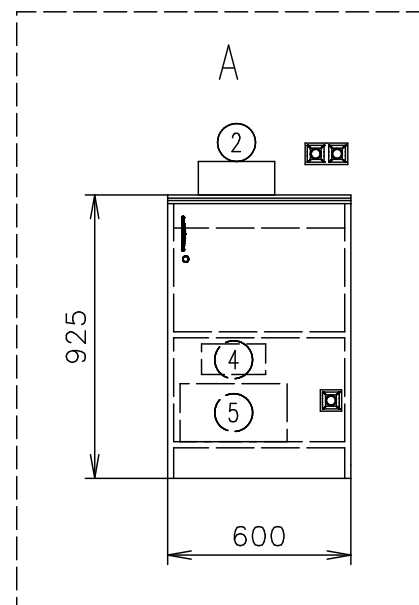
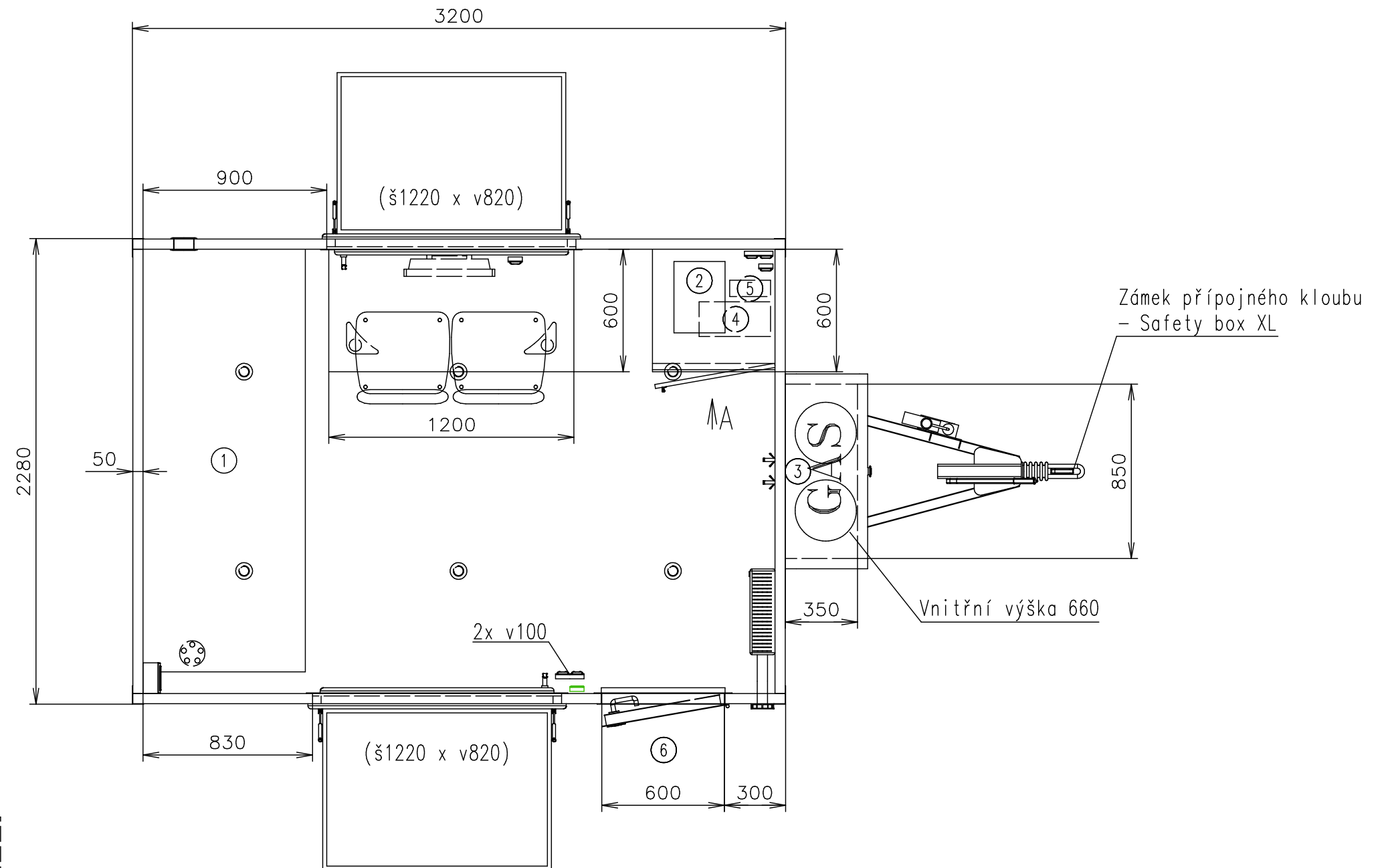


Přívodní hadice a kabely	
Vodovodní hadice:	✗
Odpadní hadice:	✗
Elektrický kabel:	✓



(Na 3D pohledech není zobrazena instalace vody a elektřiny)

Poznámky: Baterie pouze pro bodovky

Vnitřní výška:	2100 mm	Celková hmotnost:	1300 kg
Barva:	RAL 9010	Pohotovostní hmotnost-odhad:	1000 kg
Podlaha:	PVC šedá	Vzdálenost středu kol od zadu:	1620 mm
Datum:	30.4.2019	Kola:	185 R14C


EUROWAGON


Číslo výkresu:
2735-32-2_1/2 (CZ)


Přívodní hadice a kabely	
Vodovodní hadice:	✗
Odpadní hadice:	✗
Elektrický kabel:	✓


 Elektrická přípojka (na šasi)(230V-16A)

 Zásuvka 230V

 Dvojzásuvka 230V

 Vypínač světel

 Rozvaděč (pod stropem)

 LED bodovka (12V)

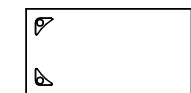
 Topení WKL 753 (750W)

 Plynové topení Trumatic S 2200 (pravé) + podkladový plech

 Okno otevíravé dovnitř (870 od podlahy) + okenice

 Větračka ø120

 Židle

 Stůl - fix k podlaze (1200x600) (lamino)

 Věšák

① Poschodová postel (2070 x 795)

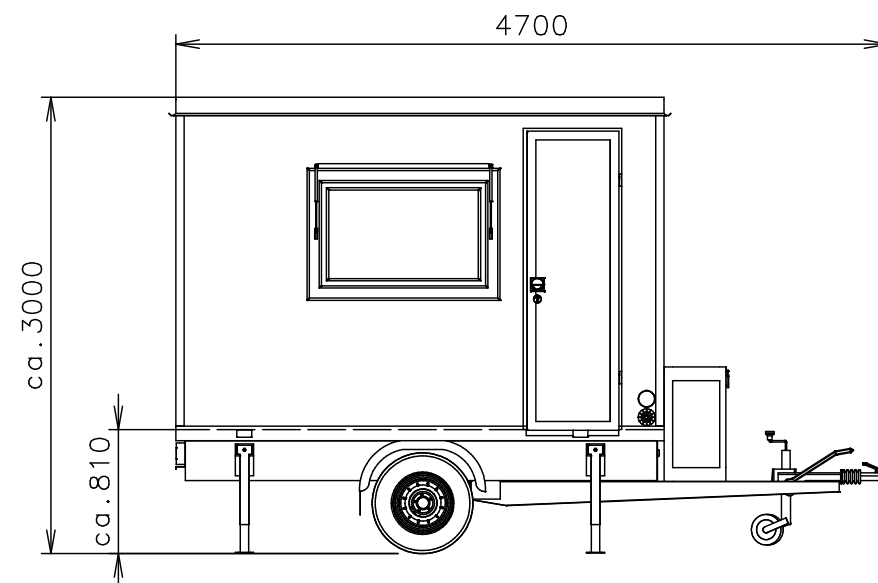
② Jednoplátkový plynový vaříč na desce

③ Plynový regulátor Truma DuoControl

④ Baterie Banner Energy Bull 110Ah (12V)

⑤ Nabíječka Multi XS 10A

⑥ Výklopné schody Serena (3x nášlap) + nožičky (zkrácené dveře, do futer zadlabat špalky 120x150)



(Na 3D pohledech není zobrazena instalace vody a elektřiny)

Poznámky: Baterie pouze pro bodovky

Vnitřní výška:	2100 mm	Celková hmotnost:	1300 kg
Barva:	RAL 9010	Pohotovostní hmotnost-odhad:	1000 kg
Podlaha:	PVC šedá	Vzdálenost středu kol od zadu:	1620 mm
Datum:	30.4.2019	Kola:	185 R14C

EUROWAGON

Číslo výkresu:

2735-32-2_2/2 (CZ)