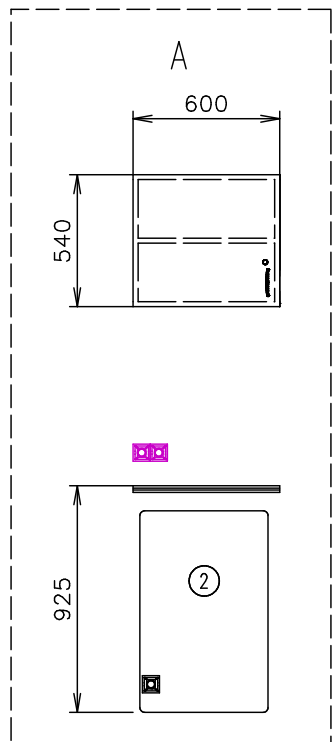
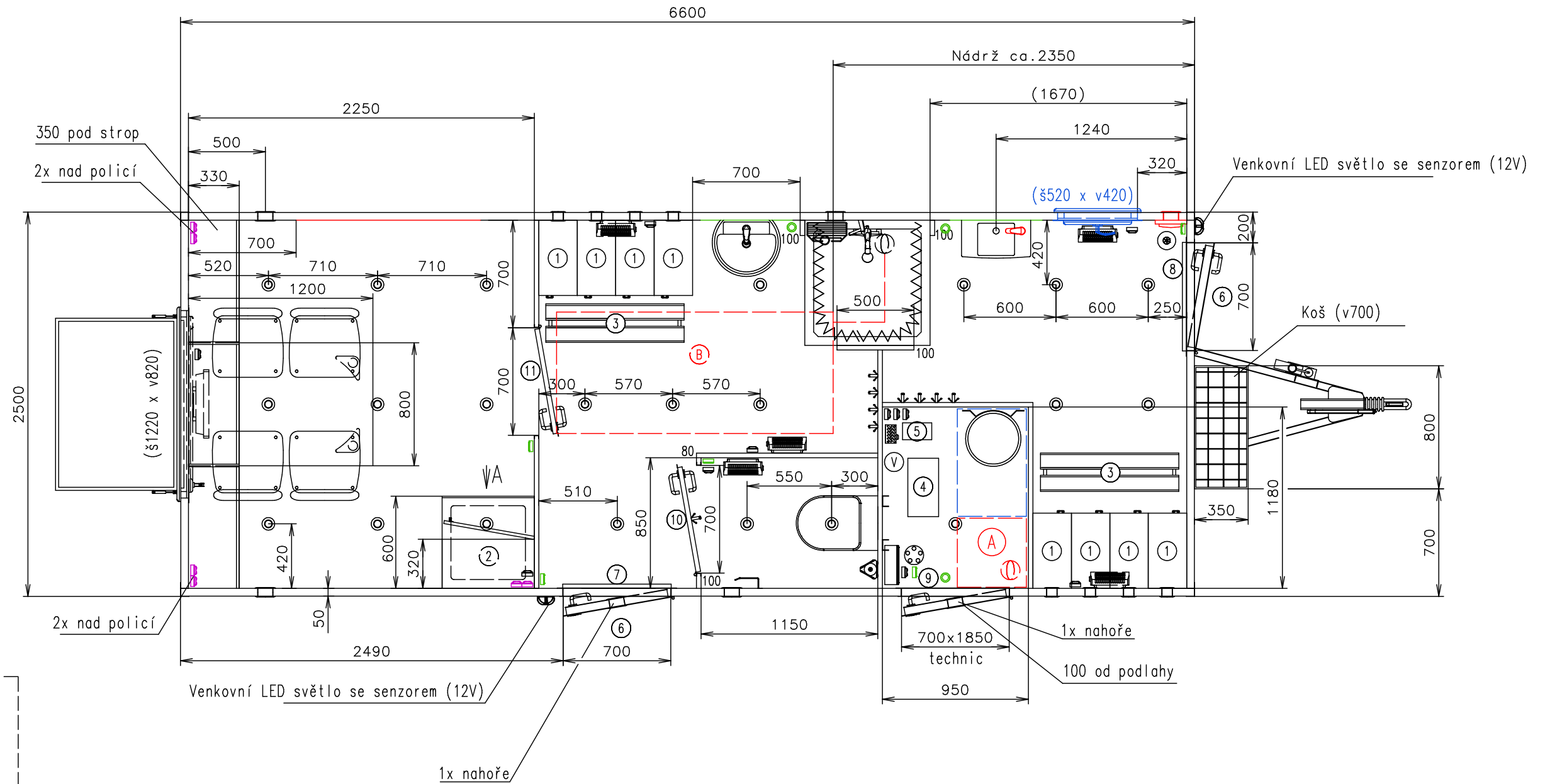


Přívodní hadice a kabely	
Vodovodní hadice:	✓
Odpadní hadice:	✓ 1"
Elektrický kabel:	✓



Poznámky: Venkovní dveře – Ruko – bez vložek

Fólie ?

Vnitřní výška:	2100 mm	Celková hmotnost:	2600 kg
Barva:	RAL 9010 + folio	Pohotovostní hmotnost-odhad:	2100 kg
Podlaha:	PVC černá	Vzdálenost středu kol od zadu:	3400 mm
Datum:	8.11.2024	Kola:	165 R13C

EUROWAGON

Číslo výkresu: (4511-66, 3982-66)
4626-66-1_1/2

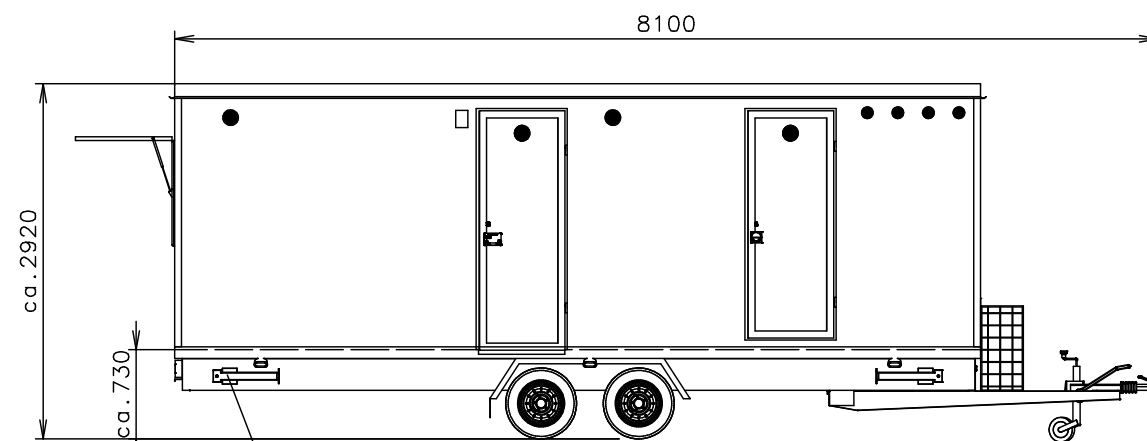
(Na 3D pohledech není zobrazena instalace vody a elektřiny)

Přívodní hadice a kabely	
Vodovodní hadice:	✓
Odpadní hadice:	✓ 1"
Elektrický kabel:	✓

- Ⓧ Přípojka na vodu 3/4" (přes podlahu-kartáče)
- Ⓧ Elektrická přípojka (přes podlahu-kartáče) (400V-16A)
- Ⓧ Ⓧ Přípojka na odpad 2,5" z nádrže A a 6/4" z nádrže B
- Ⓧ Zásuvka 230V
- Ⓧ Zásuvka 230V - DK
- Ⓧ Vypínač světel
- Ⓧ Rozvaděč (1200 od podlahy)
- Ⓧ Bodovka (12V)
- Ⓧ Venkovní LED světlo se senzorem (12V)
- Ⓧ Topení (500W)
- Ⓧ Topení WKL 753 (750W)
- Ⓧ Topení (200W)
- Ⓧ Elektrický ventilátor 230V (s podložkou-panel 25) (ovládaný senzorem LX-28B) (doběh 60 minut po sepnutí)
- Ⓧ Senzor LX 28B (230V)
- Ⓧ Díra v podlaze
- Ⓧ Sprchová vanička hranatá Cola (800x800)

- Ⓧ Keramické umyvadlo Kolo (450x370) + baterie umyvadlová páková
- Ⓧ Keramické umyvadlo Kolo (450x250) + baterie umyvadlová senzorová
- Ⓧ Bojler Wterm Slim (50l) + míchání
- Ⓧ WC vakuum Jets (2x U-profil)
- Ⓧ Nádrž na odpad (na podlaze) (d450 x š450 x v900 = 150l) + ultrazvukový snímač + ukazatel stavu - umístění zástřiku viz. skutečnost 2325-61-2
- Ⓧ Nádrž na odpad (pod podlahou) (izolovaná + vyhřívána včetně vedení) (d1800 x š790 x v180 = 200l) + ultrazvukový snímač + ukazatel stavu (topné kabely přes vypínač v tech. místnosti)
- Ⓧ Nádrž na vodu (na podlaze) (d700 x š450 x v900 = 250l) + ultrazvukový snímač + ukazatel stavu
- Ⓧ Okno otevíravé dovnitř (870 od podlahy) - 3-sklo + okenice + vnitřní stínící roleta (bílá)
- Ⓧ Okno otevíravé dovnitř s homologací (výklop) - 3-sklo (1500 od podlahy), uvnitř "zamrzlé sklo"
- Ⓧ Větračka ø120
- Ⓧ Větračka ø70
- Ⓧ Židle

- Ⓧ Stůl - fix k podlaze (1200x800) (lamino)
- Ⓧ Police nadokenní (lamino)
- Ⓧ Nástěnka - korek (1200x800)
- Ⓧ WC štětka
- Ⓧ Držák toaletního papíru
- Ⓧ Sprchový závěs + trubka
- Ⓧ Drátěná koupelnová police
- Ⓧ Věšák
- Ⓧ Zrcadlo (600x600)
- ① Skříňka (plechová) (250x490x1700) (4)
- ② Lednice
- ③ Lavička dřevěná volně stojící (d900) na přepravu pod skříňky (provedení jako 2014-74)
- ④ Vakuové čerpadlo Jets ULTIMA C200 AC (230V) - pouze pro WC
- ⑤ Čerpadlo Shurflo (12V)
- ⑥ Standard schody volně stojící
- ⑦ Dveře - klika venku sklopná Eurowagon, uvnitř Ruko, zámek Ruko, - bez vložky v zámku
- ⑧ Dveře - klika venku Ruko, uvnitř Ruko, zámek Ruko - bez vložky v zámku
- ⑨ Dveře - klika venku zápusťná, uvnitř standard, zámek Ruko, - bez vložky v zámku
- ⑩ Dveře interiérové - 30 nad, 30 pod, WC sada
- ⑪ Dveře interiérové - 30 nad, 30 pod, klíč



Typ Standard 2 krátká (SE úprava)

(Na 3D pohledech není zobrazena instalace vody a elektřiny)

Poznámky: Venkovní dveře - Ruko - bez vložek Fólie?

Vnitřní výška:	2100 mm	Celková hmotnost:	2600 kg
Barva:	RAL 9010 + folio	Pohotovostní hmotnost-odhad:	2100 kg
Podlaha:	PVC černá	Vzdálenost středu kol od zadu:	3400 mm
Datum:	8.11.2024	Kola:	165 R13C

EUROWAGON

Číslo výkresu: (4511-66, 3982-66)

4626-66-1_2/2