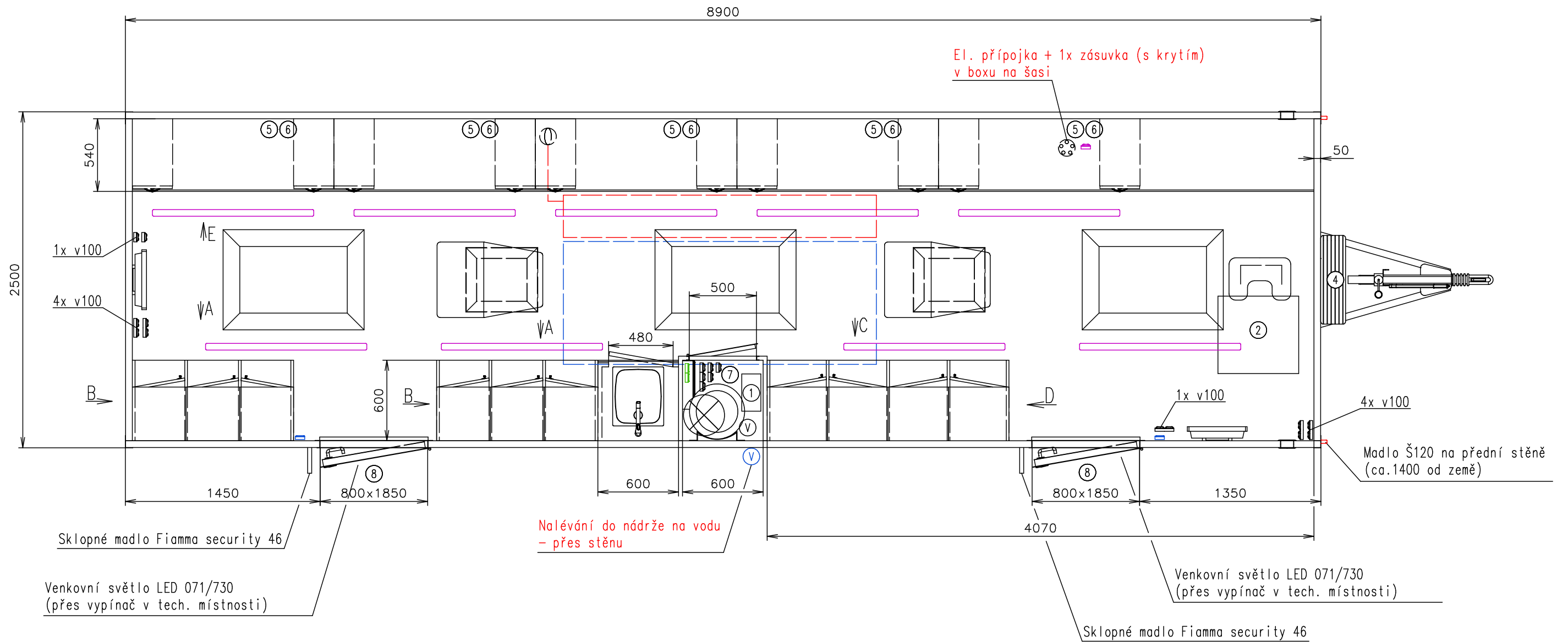


Přívodní hadice a kabely	
Vodovodní hadice:	✗
Odpadní hadice:	✗
Elektrický kabel:	✓ 50 m



Všechny topné kabely přes vypínač v tech. míst.

Nádrž voda - vypouštěcí ventil

Odpadní potrubí pod podlahou izolované + topný kabel

Poznámky: Strop - vyztužit zvenku Nádrže izolované + topný kabel

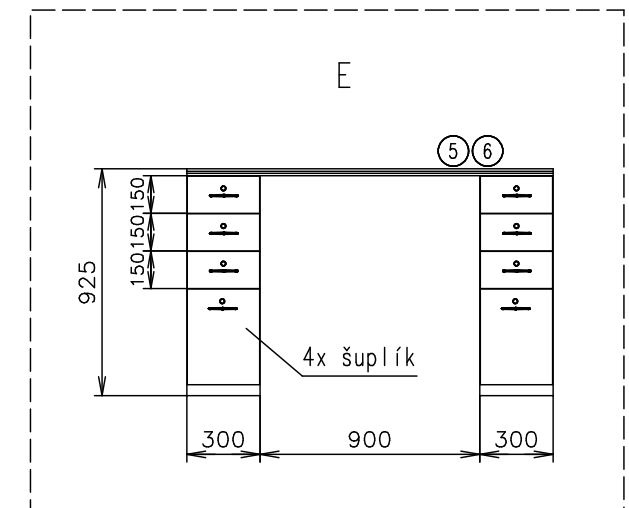
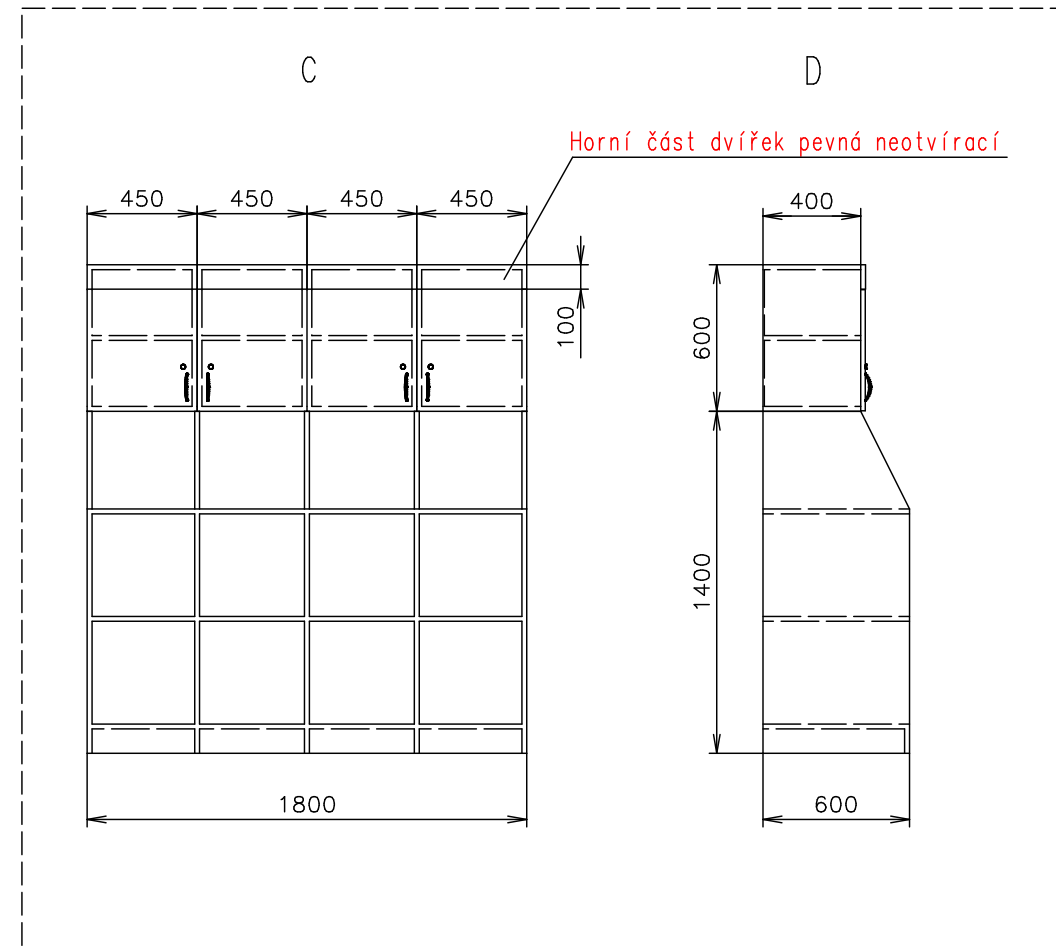
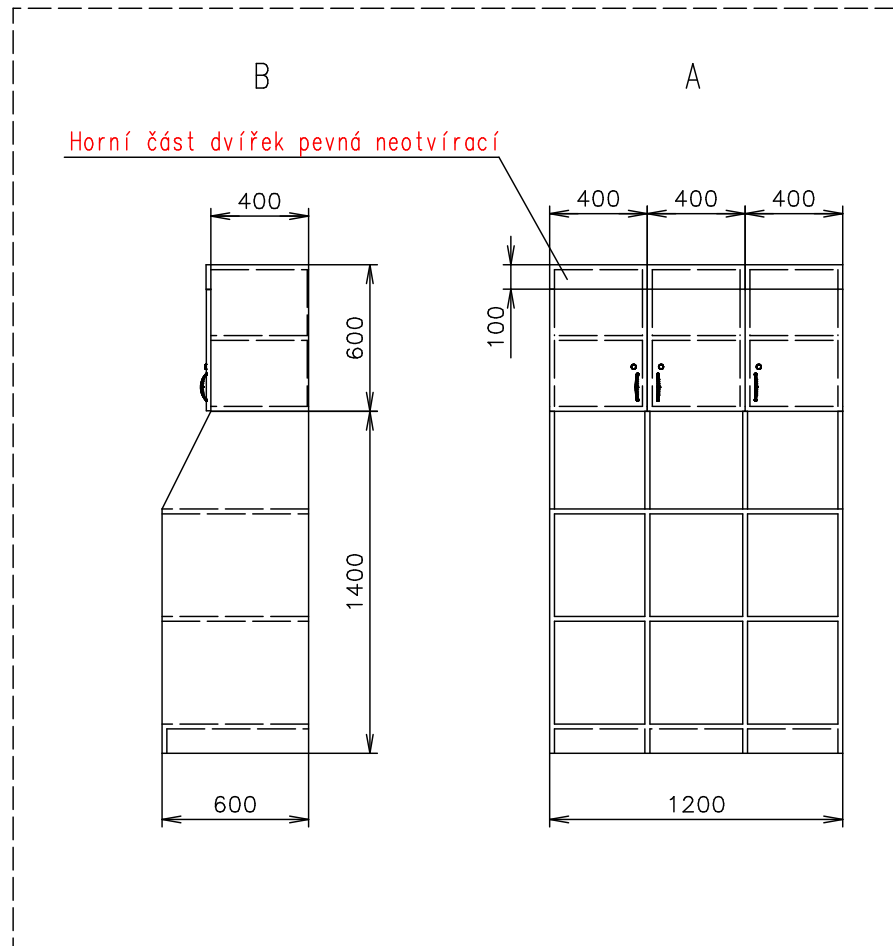
Vnitřní výška:	2000 mm	Celková hmotnost:	3500 kg
Barva:	RAL 9010	Pohotovostní hmotnost-odhad:	3100 kg
Podlaha:	PVC Jupiter 148708 (johnny)	Vzdálenost středu kol od zadu:	4490 mm
Datum:	7.12.2017	Kola:	185 R14C

**EUROWAGON**

Číslo výkresu:  
2758-89-2\_1/3 (CZ)

(Na 3D pohledech není zobrazena instalace vody a elektřiny)

Přívodní hadice a kabely	
Vodovodní hadice:	✗
Odpadní hadice:	✗
Elektrický kabel:	✓ 50 m



Všechny topné kabely přes vypínač v tech. míst.

Nádrž voda - vypouštěcí ventil

Odpadní potrubí pod podlahou izolované + topný kabel

Poznámky: Strop - vyztužit zvenku Nádrže izolované + topný kabel

Vnitřní výška:	2000 mm	Celková hmotnost:	3500 kg
Barva:	RAL 9010	Pohotovostní hmotnost-odhad:	3100 kg
Podlaha:	PVC Jupiter 148708 (johnny)	Vzdálenost středu kol od zadu:	4490 mm
Datum:	7.12.2017	Kola:	185 R14C

**EUROWAGON**

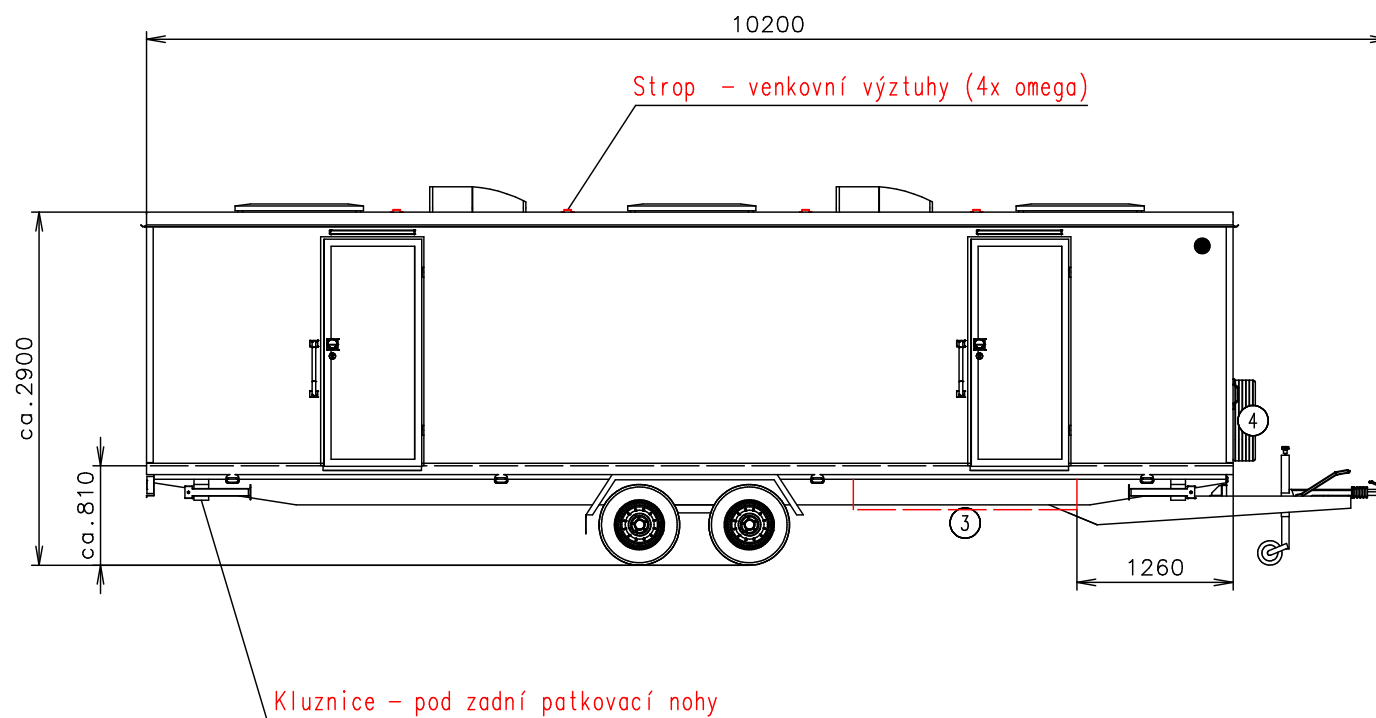
Číslo výkresu:  
2758-89-2\_2/3 (CZ)

(Na 3D pohledech není zobrazena instalace vody a elektřiny)

Přívodní hadice a kabely	
Vodovodní hadice:	✗
Odpadní hadice:	✗
Elektrický kabel:	✓ 50 m

- ⊕ Přípojka na vodu 3/4" (přes podlahu-kartáče) + redukční ventil + navíc nalévání přes stěnu
- ⊗ Světlo kulaté se senzorem
- ⊙ Elektrická přípojka (400V-32A) (v boxu na šasi - průchod přes stěnu boxu) (jako 1518-89)
- ☰ Topení WKL 753 (750W)
- ⊖ Přípojka na odpad 6/4" (pod podlahou)
- ☐ Střešní klimatizace Dometic FreshJet 1700
- ⊞ Zásuvka 230V CZ
- ☒ Nerezový kuchyňský dřez Alveus Basic 10 + baterie dřezová páková
- ⊞ Dvozásuvka 230V CZ
- ⊙ Bojler (30l)
- ⊞ Vypínač světel
- ☐ Nádrž na odpad (pod podlahou) (izolovaná, vyhřívaná) (d2330 x š315 x v180 = 100l)
- ⊞ Vypínač světel (přepínač/schodišťák)
- ☐ Nádrž na vodu (pod podlahou) (izolovaná, vyhřívaná) (d2330 x š915 v180 = 300l) (s vypouštěcím ventilem)
- ☐ Rozvaděč (pod bojlerem)
- ⊞ Zářivka (dlouhá - jako 1298-89)

- ☐ Okno střešní Dometic (1000 x 700)
- ☐ Větračka ø120
- Zrcadlo (900x900)
- ① Čerpadlo Grundfos hydrojet JP5 (včetně řídicí jednotky) (230V)
- ② Mycí box - typ? (dopojit odpad + vodu)
- ③ Plechový box na šasi (na levé straně) (1850 x 255 x 250) (umístění - viz. bokorys) (v boxu v zadním čele - vykroužit průchod pro el. přípojku)
- ④ Rezervní kolo 185 R14C (na stěnu, včetně držáku a plechu)
- ⑤ Kabel 3x2,5mm - nad stolem (navíc ca.1m) (příprava pro zásuvku) - kabel napojen přímo do rozvaděče
- ⑥ Kabel 3x2,5mm - nad stolem (navíc ca.1m) (příprava pro světla) - kabel natažen do pozice 7
- ⑦ Vyústění kabeláže od pozic 6 (navíc ca.1m) (pod rozvaděčem)
- ⑧ VIP schody (š800, 3x nášlap) - volně ložené + rámeček (2 výšky kotvení na rámečku dle terénu)



Všechny topné kabely přes vypínač v tech. míst.

Nádrž voda - vypouštěcí ventil

Odpadní potrubí pod podlahou izolované + topný kabel

Poznámky: Strop - vyztužit zvenku Nádrže izolované + topný kabel

Vnitřní výška:	2000 mm	Celková hmotnost:	3500 kg
Barva:	RAL 9010	Pohotovostní hmotnost-odhad:	3100 kg
Podlaha:	PVC Jupiter 148708 (johnny)	Vzdálenost středu kol od zadu:	4490 mm
Datum:	7.12.2017	Kola:	185 R14C

**EUROWAGON**

Číslo výkresu:  
2758-89-2\_3/3 (CZ)

(Na 3D pohledech není zobrazena instalace vody a elektřiny)